

Scheda Unica Annuale - Soddisfazione per il corso di studio concluso e condizione occupazionale dei laureati

Opzioni:

I dati **non includono** i laureati di corsi equivalenti dell'ordinamento D.M. n. 509/1999.

I dati sono confrontati con il totale della **classe di laurea** del complesso degli atenei.

Soddisfazione per il corso di studio concluso

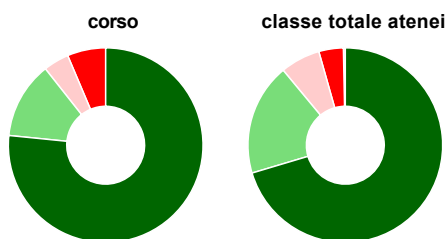
dati aggiornati ad aprile 2022

Ateneo: **Università degli Studi di TRENTO - laurea di primo livello**
 Classe: **filosofia (L-5)**
 Corso: **filosofia (L-5)**

Laureati nell'anno solare 2021 (*valori assoluti*)
 Laureati: **58**
 Intervistati: **57**
 Collettivo esaminato^(a): **48** [scheda di dettaglio](#)

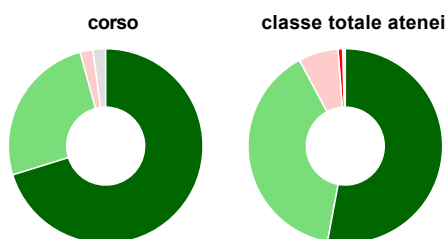
(a) Per una migliore confrontabilità della documentazione, si riportano i dati relativi ai **soli laureati che si sono iscritti al corso di laurea in anni recenti**, cioè a partire dal 2017: 48 di cui 47 intervistati.

Hanno frequentato regolarmente



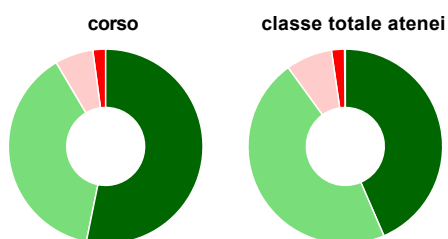
	corso	classe totale atenei
più del 75% degli insegnamenti previsti	76,6%	70,4%
tra il 50% e il 75%	12,8%	18,6%
tra il 25% e il 50%	4,3%	6,6%
meno del 25%	6,4%	4,1%
non rispondono	-	0,3%
Totale	100%	100%

Hanno ritenuto il carico di studio degli insegnamenti adeguato alla durata del corso di studio



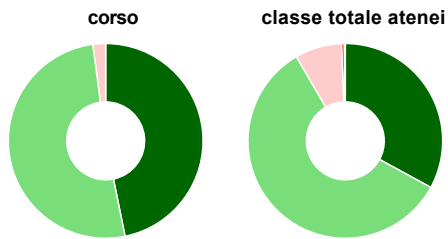
	corso	classe totale atenei
decisamente sì	70,2%	52,9%
più sì che no	25,5%	39,2%
più no che sì	2,1%	6,6%
decisamente no	-	0,8%
non rispondono	2,1%	0,4%
Totale	100%	100%

Hanno ritenuto l'organizzazione degli esami (appelli, orari, informazioni, prenotazioni, ...) soddisfacente



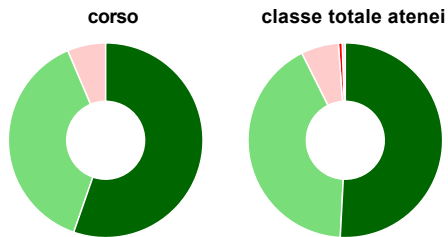
	corso	classe totale atenei
sempre o quasi sempre	53,2%	43,5%
per più della metà degli esami	38,3%	46,5%
per meno della metà degli esami	6,4%	7,7%
mai o quasi mai	2,1%	2,2%
non rispondono	-	0,1%
Totale	100%	100%

Sono soddisfatti dei rapporti con i docenti in generale



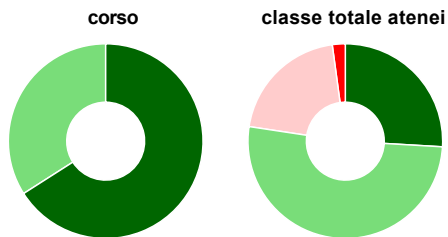
	corso	classe totale atenei
decisamente sì	46,8%	32,9%
più sì che no	51,1%	58,7%
più no che sì	2,1%	7,8%
decisamente no	-	0,4%
non rispondono	-	0,2%
Totale	100%	100%

Sono complessivamente soddisfatti del corso di laurea



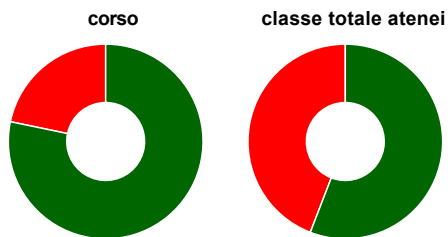
	corso	classe totale atenei
decisamente sì	55,3%	50,8%
più sì che no	38,3%	41,8%
più no che sì	6,4%	6,2%
decisamente no	-	0,6%
non rispondono	-	0,5%
Totale	100%	100%

Valutazione delle aule



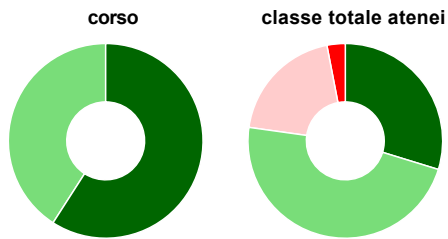
	corso	classe totale atenei
Hanno utilizzato le aule:	100,0%	97,8%
Valutazione (per 100 fruitori):		
sempre o quasi sempre adeguate	66,0%	25,9%
spesso adeguate	34,0%	51,5%
raramente adeguate	-	20,5%
mai adeguate	-	2,1%
Totale	100%	100%

Valutazione delle postazioni informatiche



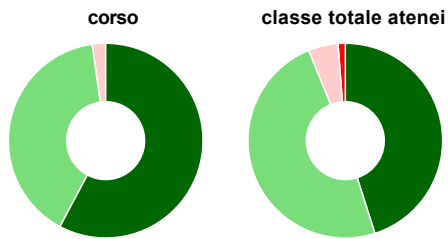
	corso	classe totale atenei
Hanno utilizzato le postazioni informatiche:	48,9%	45,2%
Valutazione (per 100 fruitori):		
in numero adeguato	78,3%	55,9%
in numero inadeguato	21,7%	44,1%
Totale	100%	100%

Valutazione delle attrezzature per le altre attività didattiche (laboratori, attività pratiche, ...)



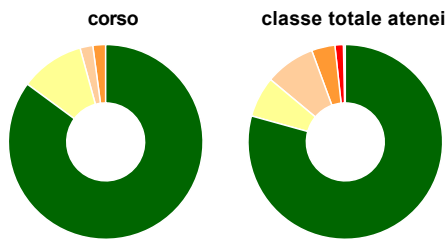
	corso	classe totale atenei
Hanno utilizzato le attrezzature per le altre attività didattiche (laboratori, attività pratiche, ...):	46,8%	50,3%
Valutazione (per 100 fruitori):		
■ sempre o quasi sempre adeguate	59,1%	29,7%
■ spesso adeguate	40,9%	47,5%
■ raramente adeguate	-	19,7%
■ mai adeguate	-	3,0%
Totale	100%	100%

Valutazione dei servizi di biblioteca (prestito/consultazione, orari di apertura, ...)



	corso	classe totale atenei
Hanno utilizzato i servizi di biblioteca (prestito/consultazione, orari di apertura, ...):	95,7%	90,0%
Valutazione (per 100 fruitori):		
■ decisamente positiva	57,8%	45,1%
■ abbastanza positiva	40,0%	48,8%
■ abbastanza negativa	2,2%	5,0%
■ decisamente negativa	-	1,2%
Totale	100%	100%

Si iscriverebbero di nuovo all'università?



	corso	classe totale atenei
■ sì, allo stesso corso dell'Ateneo	85,1%	79,3%
■ sì, ma ad un altro corso dell'Ateneo	10,6%	6,8%
■ sì, allo stesso corso, ma in un altro Ateneo	2,1%	8,3%
■ sì, ma ad un altro corso e in un altro Ateneo	2,1%	3,9%
■ non si iscriverebbero più all'università	-	1,4%
■ non rispondono	-	0,3%
Totale	100%	100%

Condizione occupazionale

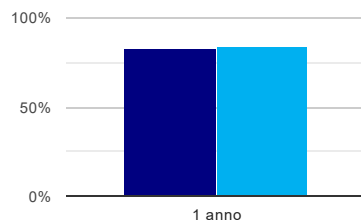
Anno di indagine: 2021
dati aggiornati ad aprile 2022

Ateneo: **Università degli Studi di TRENTO - laurea di primo livello**
Classe: **filosofia (L-5)**
Corso: **filosofia (L-5)**

(valori assoluti)	Laureati	Intervistati	Collettivo esaminato ^(b)	
Laureati del 2020 a 1 anno:	62	43	30	scheda di dettaglio

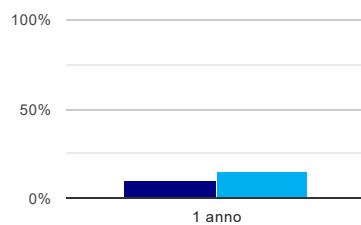
(b) Per una migliore confrontabilità della documentazione, si riportano i dati relativi ai **solli laureati che non lavoravano al momento della laurea**.

Laureati attualmente iscritti a un corso di laurea di secondo livello⁽¹⁾



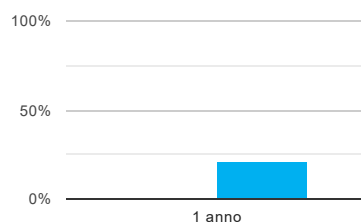
	1 anno
corso	83,3%
classe totale atenei	84,0%

Tasso di occupazione⁽²⁾



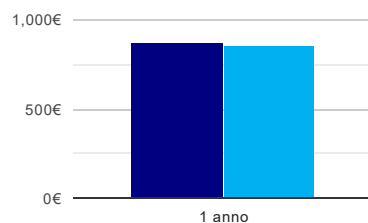
	1 anno
corso	10,0%
classe totale atenei	15,0%

Occupati che, nel lavoro, utilizzano in misura elevata le competenze acquisite con la laurea



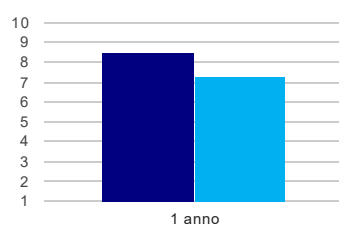
	1 anno
corso	-
classe totale atenei	20,9%

Retribuzione mensile netta (medie, in euro)



	1 anno
corso	876€
classe totale atenei	856€

Soddisfazione per il lavoro svolto (medie, scala 1-10)



	1 anno
corso	8,5
classe totale atenei	7,3

⁽¹⁾ sono considerati anche i laureati iscritti a un corso a ciclo unico, nonché a un corso di secondo livello presso una delle Istituzioni di Alta Formazione Artistica e Musicale.

⁽²⁾ sono considerati occupati tutti coloro che dichiarano di svolgere una qualsiasi attività, anche di formazione o non in regola, purché retribuita.

Scheda Unica Annuale - Soddisfazione per il corso di studio concluso e condizione occupazionale dei laureati

Opzioni:

I dati **non includono** i laureati di corsi equivalenti dell'ordinamento D.M. n. 509/1999.

I dati sono confrontati con il totale della **classe di laurea** della medesima ripartizione territoriale.

Soddisfazione per il corso di studio concluso

dati aggiornati ad aprile 2022

Ateneo: **Università degli Studi di TRENTO - laurea di primo livello**

Classe: **filosofia (L-5)**

Corso: **filosofia (L-5)**

Ripartizione territoriale sede del corso: **Nord-Est**

Laureati nell'anno solare 2021 (*valori assoluti*)

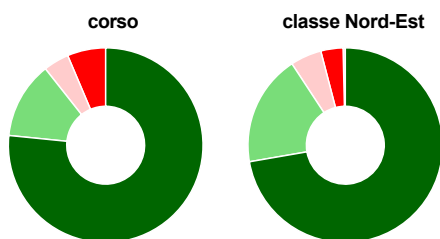
Laureati: **58**

Intervistati: **57**

Collettivo esaminato^(a): **48** [scheda di dettaglio](#)

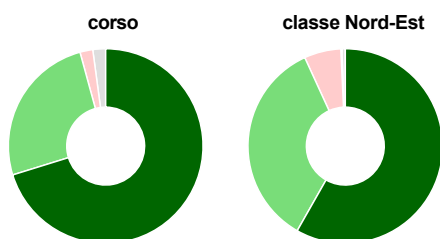
(a) Per una migliore confrontabilità della documentazione, si riportano i dati relativi ai **soli laureati che si sono iscritti al corso di laurea in anni recenti**, cioè a partire dal 2017: 48 di cui 47 intervistati.

Hanno frequentato regolarmente



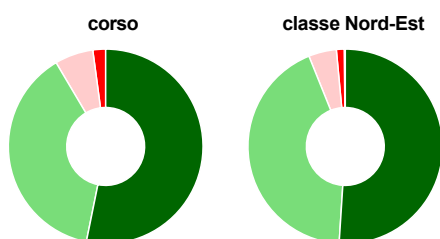
	corso	classe Nord-Est
più del 75% degli insegnamenti previsti	76,6%	72,3%
tra il 50% e il 75%	12,8%	18,5%
tra il 25% e il 50%	4,3%	5,2%
meno del 25%	6,4%	3,7%
non rispondono	-	0,4%
Totale	100%	100%

Hanno ritenuto il carico di studio degli insegnamenti adeguato alla durata del corso di studio



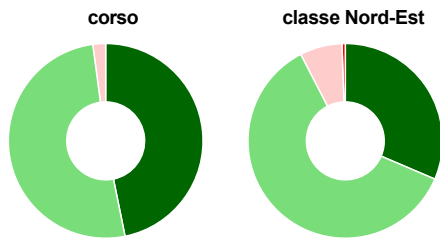
	corso	classe Nord-Est
decisamente sì	70,2%	58,2%
più sì che no	25,5%	34,9%
più no che sì	2,1%	6,1%
decisamente no	-	0,2%
non rispondono	2,1%	0,6%
Totale	100%	100%

Hanno ritenuto l'organizzazione degli esami (appelli, orari, informazioni, prenotazioni, ...) soddisfacente



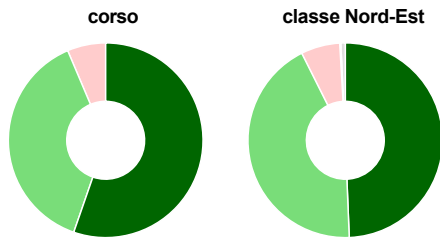
	corso	classe Nord-Est
sempre o quasi sempre	53,2%	51,0%
per più della metà degli esami	38,3%	42,9%
per meno della metà degli esami	6,4%	4,6%
mai o quasi mai	2,1%	1,3%
non rispondono	-	0,2%
Totale	100%	100%

Sono soddisfatti dei rapporti con i docenti in generale



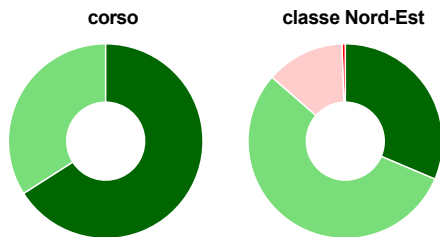
	corso	classe Nord-Est
decisamente sì	46,8%	31,4%
più sì che no	51,1%	61,0%
più no che sì	2,1%	7,0%
decisamente no	-	0,6%
non rispondono	-	-
Totale	100%	100%

Sono complessivamente soddisfatti del corso di laurea



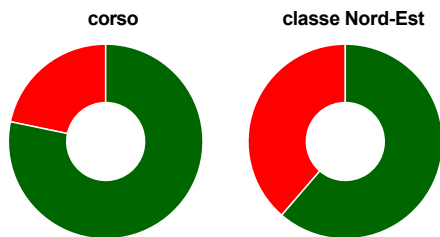
	corso	classe Nord-Est
decisamente sì	55,3%	49,4%
più sì che no	38,3%	43,3%
più no che sì	6,4%	6,5%
decisamente no	-	0,2%
non rispondono	-	0,7%
Totale	100%	100%

Valutazione delle aule



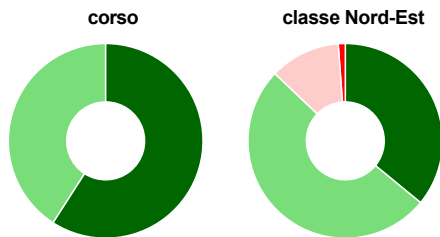
	corso	classe Nord-Est
Hanno utilizzato le aule:	100,0%	97,8%
Valutazione (per 100 fruitori):		
sempre o quasi sempre adeguate	66,0%	31,4%
spesso adeguate	34,0%	55,0%
raramente adeguate	-	13,0%
mai adeguate	-	0,6%
Totale	100%	100%

Valutazione delle postazioni informatiche



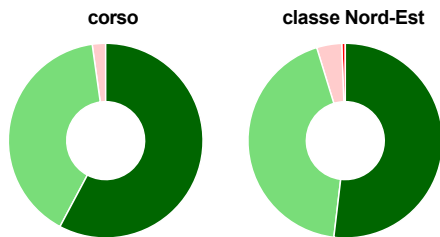
	corso	classe Nord-Est
Hanno utilizzato le postazioni informatiche:	48,9%	49,7%
Valutazione (per 100 fruitori):		
in numero adeguato	78,3%	61,3%
in numero inadeguato	21,7%	38,7%
Totale	100%	100%

Valutazione delle attrezzature per le altre attività didattiche (laboratori, attività pratiche, ...)



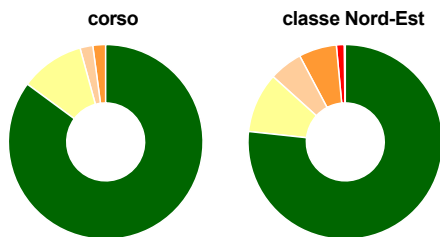
	corso	classe Nord-Est
Hanno utilizzato le attrezzature per le altre attività didattiche (laboratori, attività pratiche, ...):	46,8%	47,3%
Valutazione (per 100 fruitori):		
■ sempre o quasi sempre adeguate	59,1%	35,9%
■ spesso adeguate	40,9%	51,2%
■ raramente adeguate	-	11,7%
■ mai adeguate	-	1,2%
Totale	100%	100%

Valutazione dei servizi di biblioteca (prestito/consultazione, orari di apertura, ...)



	corso	classe Nord-Est
Hanno utilizzato i servizi di biblioteca (prestito/consultazione, orari di apertura, ...):	95,7%	93,3%
Valutazione (per 100 fruitori):		
■ decisamente positiva	57,8%	51,9%
■ abbastanza positiva	40,0%	43,4%
■ abbastanza negativa	2,2%	4,2%
■ decisamente negativa	-	0,6%
Totale	100%	100%

Si iscriverebbero di nuovo all'università?



	corso	classe Nord-Est
■ sì, allo stesso corso dell'Ateneo	85,1%	76,7%
■ sì, ma ad un altro corso dell'Ateneo	10,6%	10,0%
■ sì, allo stesso corso, ma in un altro Ateneo	2,1%	5,5%
■ sì, ma ad un altro corso e in un altro Ateneo	2,1%	6,3%
■ non si iscriverebbero più all'università	-	1,3%
■ non rispondono	-	0,2%
Totale	100%	100%

Condizione occupazionale

Anno di indagine: **2021**
dati aggiornati ad aprile 2022

Ateneo: **Università degli Studi di TRENTO - laurea di primo livello**

Classe: **filosofia (L-5)**

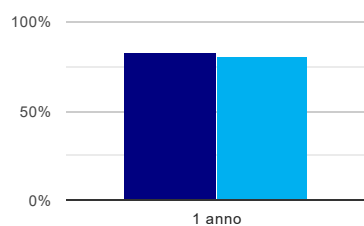
Corso: **filosofia (L-5)**

Ripartizione territoriale sede del corso: **Nord-Est**

(valori assoluti)	Laureati	Intervistati	Collettivo esaminato ^(b)	
Laureati del 2020 a 1 anno:	62	43	30	scheda di dettaglio

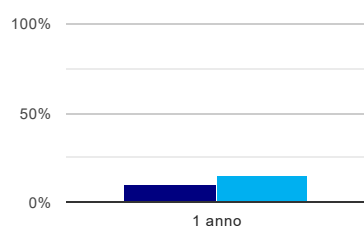
(b) Per una migliore confrontabilità della documentazione, si riportano i dati relativi ai **soli laureati che non lavoravano al momento della laurea**.

Laureati attualmente iscritti a un corso di laurea di secondo livello⁽¹⁾



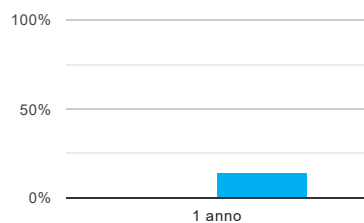
	1 anno
corso	83,3%
classe Nord-Est	81,4%

Tasso di occupazione⁽²⁾



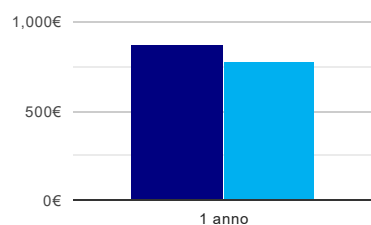
	1 anno
corso	10,0%
classe Nord-Est	14,8%

Occupati che, nel lavoro, utilizzano in misura elevata le competenze acquisite con la laurea



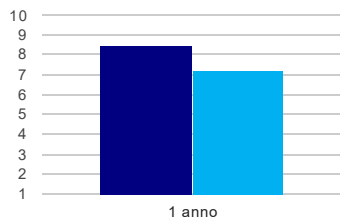
	1 anno
corso	-
classe Nord-Est	13,5%

Retribuzione mensile netta (medie, in euro)



	1 anno
corso	876€
classe Nord-Est	779€

Soddisfazione per il lavoro svolto (medie, scala 1-10)



1 anno	
corso	8,5
classe Nord-Est	7,2

(1) sono considerati anche i laureati iscritti a un corso a ciclo unico, nonché a un corso di secondo livello presso una delle Istituzioni di Alta Formazione Artistica e Musicale.

(2) sono considerati occupati tutti coloro che dichiarano di svolgere una qualsiasi attività, anche di formazione o non in regola, purché retribuita.